


1. Otocz pętlą 6 zwierząt, które pojawiły się w bajce.



Z którym zwierzątkiem chciałbyś/chciałabyś się zaprzyjaźnić?
Dlaczego?

2. Zakreśl właściwy wyraz.

Nowa uczennica była ryjówką / papugą.

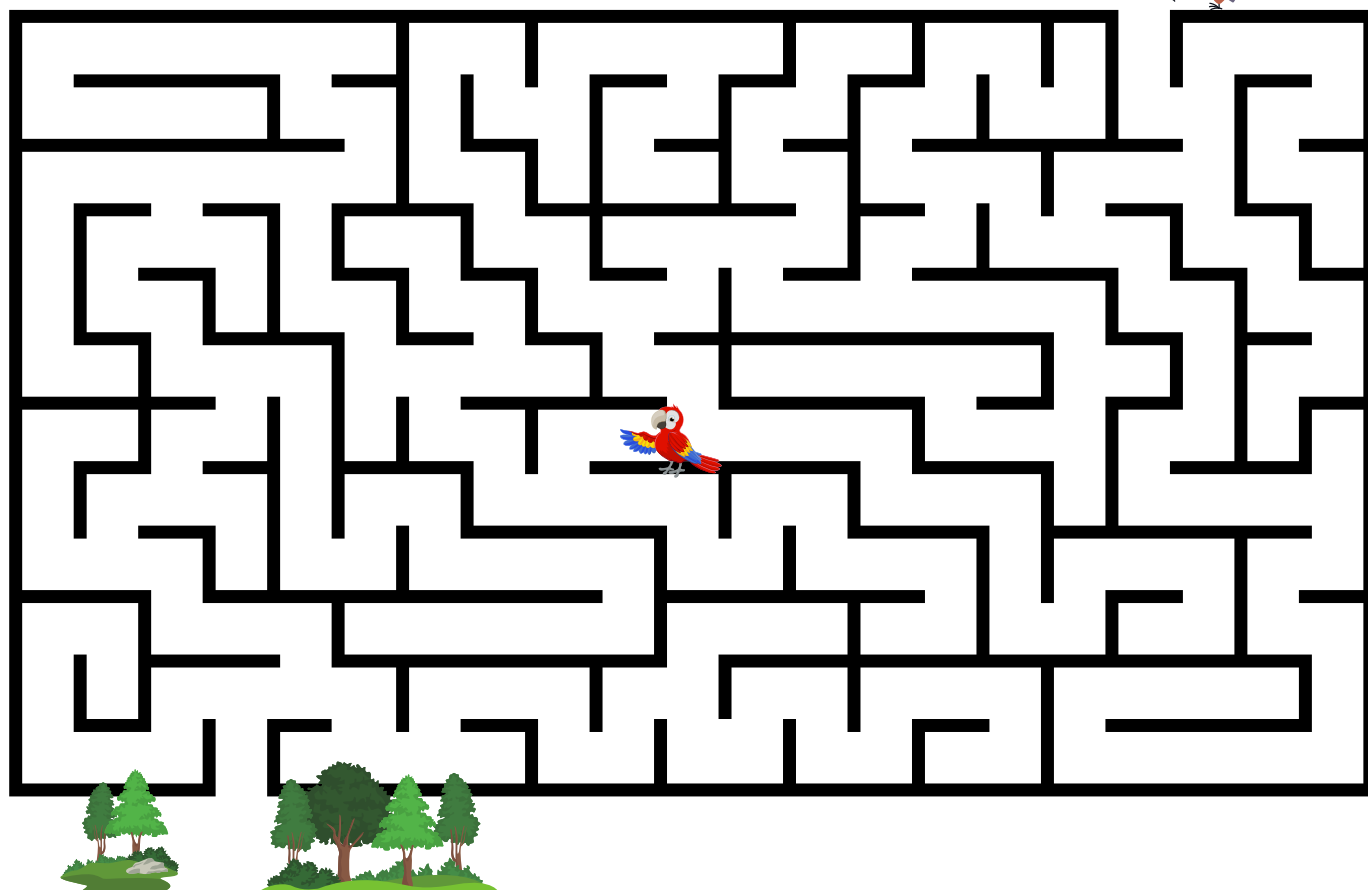
Klasą opiekowała się Pani Sowa/Żaba.

Pini pomagała Rózi/Wandzie.

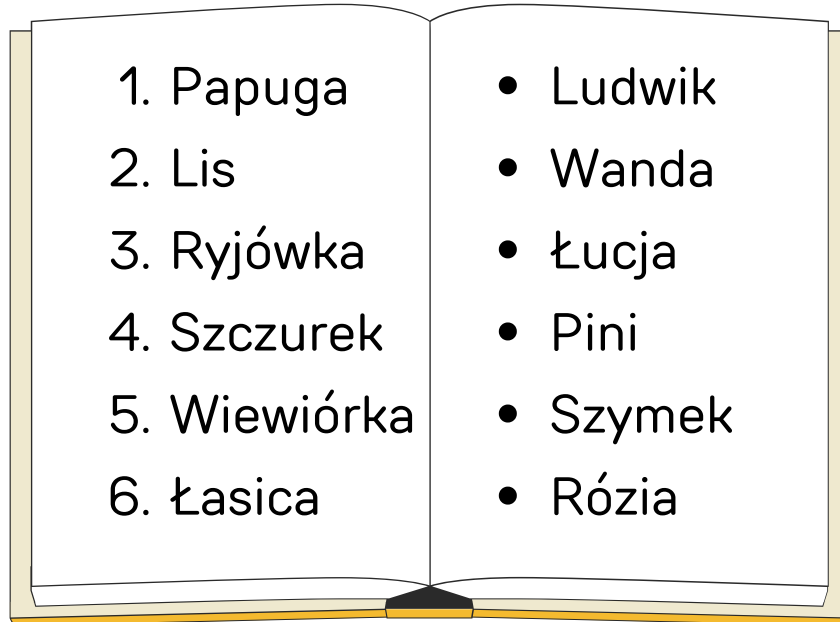
3. Uporządkuj wydarzenia wpisując odpowiednie cyfry.

- Zwierzęta zaczęły podziwiać Papugę.
- Zwierzęta powróciły do szkoły.
- Zwierzęta ciągle skarżyły na Papugę.
- Pini zaprzyjaźniła się z Rózią.
- Lisek przewrócił się podczas gry w berka.

4. Pini zgubiła się. Pomóż Pani Sowie zaprowadzić ją do wyjścia.



1. Połącz nazwy zwierząt z odpowiednimi imionami.



2. Podkreśl przymiotniki, które opisują Papugę.

kolorowa nieszczerza hałaśliwa opiekuńcza cierpliwa cicha

3. Ułóż wydarzenia z bajki w odpowiedniej kolejności wpisując cyfry od 1 do 6.

- ___ Zwierzęta zaczęły podziwiać i rozumieć Papugę.
- ___ Zwierzęta powróciły do szkoły.
- ___ Zwierzęta ciągle skarżyły na Papugę.
- ___ Pini zaprzyjaźniła się z Rózią.
- ___ Lisek przewrócił się podczas zabawy w berka.
- ___ Pani Sowa przywitała zwierzątka.



4. Uzupełnij zdania.

1. Ludwik od zawsze uważał, że we wszystkim jest
2. Pini tak mocno zatrzepotała skrzydłami, że Lisek
3. Pani Sowa tłumaczyła, że każdego warto bliżej
4. Zwierzęta coraz częściej Pani Sowie na Papugę.
5. Pini zaprzyjaźniła się z Rózią i postanowiła jej
6. Zwierzęta rozumiały, że Pini zachowywała się tak, bo chciała być

5. Wyobraź sobie, że jesteś Rózią. Co miłego możesz powiedzieć Papudze?
Dokończ zdania.

Dziękuję Ci za to, że

.....

.....

Jesteś dla mnie ważna, bo

.....

.....



6. Pomóż Pani Sowie znaleźć drogę do Leśnej Szkoły

